



Република Србија

**Министарство трговине, туризма и
телекомуникација**

Куповна моћ становништва Потрошачка корпа



(Извештај је урађен у Министарству трговине, туризма и телекомуникација
на основу података о вредности потрошачке корпе и података Републичког
завода за статистику)

КРЕТАЊЕ КУПОВНЕ МОЋИ У РЕПУБЛИЦИ СРБИЈИ ФЕБРУАР 2017. ГОДИНЕ

Куповна моћ мерена односом Нове Просечне, односно Нове Минималне потрошачке корпе и просечне нето зараде у фебруару 2017. године је виша у односу на претходни месец, захваљујући, пре свега, повећању просечне месечне нето зараде. Вредности Нове Просечне, односно Нове Минималне потрошачке корпе су незнатно повећане у односу на претходни месец.

1. Нова *Просечна потрошачка корпа* за месец фебруар 2017. године износила је 69.131,24 динара и већа је од Нове Просечне потрошачке корпе из претходног месеца за 0,8% или 567,52 динара.

Нова *Минимална потрошачка корпа* за фебруар 2017. године износила је 35.876,52 динара и већа је за 1% или 358,92 динара, у односу на Нову Минималну потрошачку корпу из претходног месеца.

2. *Просечна месечна зарада без пореза и доприноса* исплаћена у фебруару 2017. године у Републици Србији износила је 46.990 динара. У односу на просечну зарату без пореза и доприноса исплаћену у јануару 2017. године номинално је већа за 13,2% а и реално је већа за 12,4%.

3. За покриће Нове Просечне потрошачке корпе у *фебруару 2017. године* било је потребно 1,47 просечних зарада, а за покриће Нове Минималне корпе било је довољно 0,76 просечне зараде.

За покриће Нове Просечне потрошачке корпе у *јануару 2017. године* било је потребно 1,65 просечних зарада, а за покриће Нове Минималне корпе било је довољно 0,85 просечне зараде.

За покриће Нове Просечне потрошачке корпе у *фебруару 2016. године* било је потребно 1,51 просечних зарада, а за покриће Нове Минималне корпе било је довољно 0,79 просечне зараде

4. **Потрошачке цене** производа и услуга у фебруару 2017. године, у односу на јануар 2017. године, у просеку веће за 0,7%. Потрошачке цене у фебруару 2017. године, у поређењу са истим месецом претходне године, повећане су за 3,2%, док су у поређењу са децембром 2016. године повећане за 2,2%.

Посматрано по главним групама производа и услуга класификованих према намени потрошње, у фебруару 2017. године у односу на претходни месец, *раст цена* је забележен у групама Храна и безалкохолна пића (1,6%), Стан, вода, електрична енергија, гас и друга горива (1,3%), Транспорт (1,2%), Алкохоли пића и дуван (0,5%), Ресторани и хотели (0,3%) и Образовање (0,1%).

Пад цена забележен је у групама Одећа и обућа (-2,2%), Рекреација и култура (-0,6%), Комуникације (-0,3%) и Здравство (-0,1%).

Цене осталих производа и услуга нису се битније мењале.

5. *Просечна месечна нето зарада* по запосленом у Републици Србији у фебруару 2017. године износила је 46.990 динара.

Посматрано *по градовима*, натпросечну нето зараду у јануару 2017. године статистика је регистровала у Београду (58.698 динара), Новом Саду (53.532 динара), Смедереву (50.129 динара), Панчеву (49.907 динара) и Ужицу (47.200 динара).

Просечна месечна зарада испод просека Републике Србије у фебруару 2017. године забележена је у Зрењанину (44.614 динара), Крагујевцу (44.451 динара), Сремској Митровици (44.338 динара), Суботици (43.374 динара), Нишу (42.145 динара), Шапцу (41.113 динара), Ваљеву и Зајечару (по 39.832 динара), Краљеву (39.738 динара) и Лесковцу (35.789 динара).

6. Посматрано по градовима, у фебруару 2017. године *куповну моћ* изнад просека Републике имали су Београд, Нови Сад, Смедерево, Ужице и Крагујевац. У осталим градовима, који се статистички прате, просечна месечна нето зарада је покрила Нову Минималну потрошачку корпу, а није била довољна за покриће Нове Просечне потрошачке корпе (видети Упоредни преглед куповне моћи по градовима – страна 7).

7. Посматрано *по делатностима*, а у односу на просек нето зараде у Републици (46.990 динара) у фебруару 2017. године, највећу нето зараду статистика је регистровала у Рачунарском програмирању и консултантским делатностима (210.529 динара), Ваздушном саобраћају (160.889 динара) и у Управљачким делатностима и саветовању (134.653 динара).

Најнижа нето зарада регистрована је у Делатностима путничких агенција, тур-оператера и резервација (21.834 динара), Делатностима изнајмљивања и лизинга (23.614 динара) и делатностима кинематографске, телевизијске и музичке продукције (23.988 динара).

ДРЖАВНИ СЕКРЕТАР

Весна Ковач

Обрадила: Сузана Цанић

Контролисао: Младен Радовић

**ПРЕГЛЕД КРЕТАЊА КУПОВНЕ МОЋИ У РЕПУБЛИЦИ СРБИЈИ
У ПЕРИОДУ: ЈАНУАР 2008. – ФЕБРУАР 2017. ГОДИНЕ**

Година-месец	Просечна месечна нето зарада по запосленом (без пореза и доприноса)	Нова Потрошачка корпа		Однос потрошачке корпе и зараде	
		Просечна	Минимална	(3:2)	(4:2)
1	2	3	4	5	6
2008.					
јануар	28.230	41.782,29	22.142,37	1,48	0,78
фебруар	30.982	42.046,84	22.307,20	1,36	0,72
март	30.809	42.706,50	22.731,85	1,39	0,74
април	32.562	43.333,81	23.207,47	1,33	0,71
мај	32.147	44.104,01	23.485,73	1,37	0,73
јун	32.648	44.229,61	23.492,03	1,35	0,72
јул	33.058	43.998,70	23.360,63	1,33	0,71
август	33.131	44.165,62	23.426,81	1,33	0,71
септембар	32.969	44.622,84	23.685,56	1,35	0,72
октобар	34.311	45.320,84	24.030,95	1,32	0,70
новембар	33.613	45.427,91	24.082,21	1,35	0,72
децембар	38.626	45.115,56	23.908,49	1,17	0,62
Просек 2008.	32.757	43.904,54	23.321,78	1,34	0,72
2009.					
јануар	28.877	46.121,70	24.407,66	1,60	0,85
фебруар	31.121	46.636,13	24.589,18	1,50	0,79
март	30.362	46.733,91	24.769,37	1,54	0,82
април	32.571	47.123,98	24.985,98	1,45	0,77
мај	31.086	47.914,10	25.276,23	1,54	0,81
јун	31.768	48.106,71	25.445,38	1,51	0,80
јул	32.553	47.834,64	25.296,50	1,47	0,78
август	31.338	47.741,41	25.249,29	1,52	0,81
септембар	31.319	47.760,99	25.219,13	1,52	0,81
октобар	31.734	47.739,13	25.172,86	1,50	0,79
новембар	31.576	47.844,87	25.208,53	1,52	0,80
децембар	36.789	47.782,29	25.183,46	1,30	0,68
Просек 2009.	31.758	47.444,98	25.066,96	1,50	0,79
Индекс 2009/2008.	96,95	108,07	107,49	111,94	109,73
2010.					
јануар	29.929	47.924,65	25.255,42	1,60	0,84
фебруар	32.336	48.000,34	25.282,91	1,48	0,78
март	33.508	48.881,51	25.770,68	1,08	0,46
април	34.952	49.083,08	25.877,64	1,40	0,74
мај	33.463	49.539,85	26.079,67	1,48	0,78
јун	34.161	49.611,40	26.094,41	1,45	0,76
јул	34.591	49.721,96	26.158,08	1,44	0,76
август	33.955	50.721,75	27.168,39	1,49	0,80
септембар	34.570	51.377,21	27.138,86	1,49	0,79
октобар	34.422	51.757,67	27.322,00	1,50	0,79
новембар	34.444	52.345,55	27.628,09	1,52	0,80
децембар	39.580	52.701,34	27.821,50	1,33	0,70
Просек 2010.	34.159	50.138,86	24.291,94	1,47	0,72
Индекс 2010/2009.	107,56	105,68	96,91	98	91,14

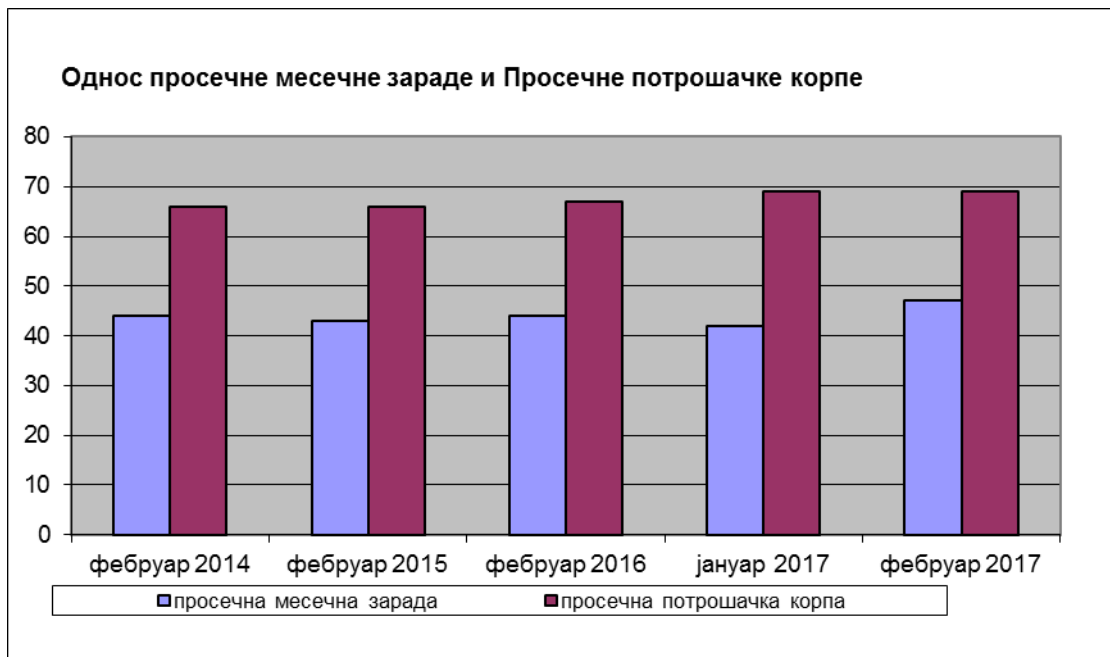
1	2	3	4	5	6
2011.					
јануар	34.009	53.174,07	28.200,99	1,56	0,83
фебруар	35.538	54.020,93	28.775,52	1,52	0,81
март	35.777	55.579,17	29.910,99	1,55	0,84
април	39.298	56.198,61	30.236,43	1,43	0,77
мај	35.362	56.493,38	30.188,30	1,60	0,85
јун	39.322	56.081,80	30.349,99	1,43	0,77
јул	39.127	55.875,95	29.823,49	1,43	0,76
август	38.389	55.548,62	29.573,15	1,45	0,77
септембар	38.763	55.657,79	29.648,53	1,44	0,76
октобар	38.167	55.908,65	29.720,55	1,46	0,78
новембар	38.363	56.271,32	29.898,04	1,47	0,78
децембар	43.887	56.007,33	29.822,08	1,28	0,68
Просек 2011.	38.017	55.568,13	27.193,71	1,47	0,72
Индекс 2011/ 2010.	111,3	110,83	111,95	100	100
2012.					
јануар	36.639	55.948,90	29.730,13	1,53	0,81
фебруар	40.003	56.424,18	30.003,97	1,41	0,75
март	40.562	57.013,96	30.377,36	1,41	0,75
април	42.215	57.217,23	30.491,66	1,36	0,72
мај	40.442	57.920,59	30.580,66	1,43	0,76
јун	42.335	58.432,59	30.949,53	1,38	0,73
јул	41.180	58.925,89	31.273,68	1,43	0,76
август	42.122	60.002,09	31.904,04	1,42	0,76
септембар	40.258	61.462,19	32.793,85	1,53	0,81
октобар	41.558	64.106,64	33.842,48	1,54	0,81
новембар	42.395	63.907,89	33.631,33	1,51	0,79
децембар	46.923	63.761,88	33.609,59	1,36	0,72
Просек 2012.	41.386	59.593,67	31.599,02	1,44	0,77
Индекс 2012/ 2011.	108,87	107,25	116,2	97,96	106,95
2013.					
јануар	39.197	64.448,62	33.884,26	1,64	0,86
фебруар	43.371	64.741,84	34.240,97	1,49	0,79
март	41.689	64.299,56	33.805,92	1,54	0,81
април	46.530	64.933,55	34.184,42	1,40	0,73
мај	41.821	64.819,41	34.171,68	1,55	0,82
јун	44.349	65.181,49	34.591,54	1,47	0,78
јул	44.182	64.823,92	34.066,74	1,47	0,77
август	44.770	65.299,20	34.244,79	1,46	0,76
септембар	42.866	65.297,19	34.286,58	1,52	0,80
октобар	43.615	65.175,80	34.093,37	1,49	0,78
новембар	44.120	64.705,57	33.825,68	1,47	0,77
децембар	50.820	65.024,47	33.919,75	1,28	0,67
Просек 2013.	43.944	64.895,88	35.109,64	1,48	0,80
Индекс 2013/ 2012.	106,18	108,9	111,1	102,78	103,9
2014.					
јануар	37.966	65.717,94	34.177,96	1,73	0,90
фебруар	44.057	65.718,72	34.090,00	1,49	0,77
март	43.452	65.463,27	33.974,95	1,51	0,78
април	45.847	65.766,40	34.181,31	1,43	0,75

1	2	3	4	5	6
мај	44.184	65.922,53	34.330,96	1,49	0,78
јун	44.883	65.948,43	34.280,37	1,47	0,76
јул	45.216	66.000,24	34.267,46	1,46	0,76
август	45.610	66.068,71	34.291,44	1,45	0,75
септембар	43.975	67.125,58	34.973,70	1,53	0,80
октобар	44.938	66.307,66	34.432,22	1,48	0,77
новембар	44.206	66.119,86	34.348,40	1,50	0,78
децембар	49.970	66.000,15	34.275,32	1,32	0,69
Просек 2014.	44.525	66.013,29	34.302,01	1,49	0,77
Индекс 2014/ 2013.	101,33	101,73	97,7	100,68	96,25
2015.					
јануар	39.285	65.936,20	34.305,81	1,68	0,87
фебруар	42.749	66.330,58	34.550,48	1,55	0,81
март	43.121	66.628,74	34.744,38	1,55	0,81
април	45.605	67.050,13	34.984,40	1,47	0,77
мај	43.964	67.004,99	34.841,72	1,52	0,79
јун	44.583	67.065,40	34.787,86	1,50	0,78
јул	45.601	66.807,27	34.661,60	1,46	0,76
август	44.630	67.523,21	35.069,16	1,51	0,79
септембар	43.925	67.481,88	35.248,27	1,54	0,80
октобар	44.124	67.195,77	34.995,58	1,52	0,79
новембар	44.166	66.924,32	34.885,19	1,52	0,79
децембар	51.485	66.890,05	34.826,00	1,30	0,68
Просек 2015.	44.437	66.903,21	34.825,04	1,51	0,78
Индекс 2015/ 2014.	99,8	101,34	101,52	101,34	101,30
2016.					
јануар	40.443	67.277,45	35.027,65	1,66	0,87
фебруар	44.450	67.150,62	35.037,96	1,51	0,79
март	45.870	67.036,72	34.961,15	1,46	0,76
април	49.249	67.098,10	34.943,51	1,36	0,71
мај	43.951	67.117,80	34.965,44	1,53	0,80
јун	46.450	67.031,62	34.862,17	1,44	0,75
јул	46.280	67.143,82	34.887,54	1,45	0,75
август	45.286	67.995,71	35.307,18	1,50	0,78
септембар	46.558	67.665,17	35.265,01	1,45	0,75
октобар	45.281	68.038,93	35.402,67	1,50	0,78
новембар	45.767	67.810,26	35.239,10	1,48	0,77
децембар	53.456	67.874,80	35.228,02	1,27	0,66
Просек 2016	46.087	67.436,75	35.093,95	1,47	0,75
Индекс 2016/ 2015.	103,7	100,79	100,77	97,35	96,1
2017.					
јануар	41.508	68.563,72	35.517,60	1,65	0,86
фебруар	46.990	69.131,24	35.876,52	1,47	0,76

Напомена: Од јануара 2011. године почело је објављивање Нове Просечне и Нове Минималне потрошачке корпе, које су израчунате од јануара 2008. године по новој методологији у Републичком заводу за статистику, а за потребе министарства.

Извод из методологије се налази на сајту министарства.

Старе корпе (Просечна и Минимална) као и нето зараде од септембра 2000. године до децембра 2010. године, могу се наћи у Извештајима о кретању куповне моћи закључно са месецом децембром 2010.



УПОРЕДНИ ПРЕГЛЕД
КУПОВНЕ МОЋИ ПО ГРАДОВИМА РАНГИРАНИМ ПРЕМА ЗАРАДАМА У
ОДНОСУ НА ПРОСЕК РЕПУБЛИКЕ СРБИЈЕ
- Фебруар 2017. године -

Г Р А Д	Просечна месечна нето зарада по запосленом (без пореза и доприноса)	Нова потрошачка корпа		Однос зараде и потрошачке корпе	
		Просечна	Минимална	(3:2)	(4:2)
1	2	3	4	5	6
Београд	58.698	72.651,40	42.087,69	1,24	0,72
Нови Сад	53.532	76.901,02	37.899,69	1,44	0,71
Смедерево	50.129	63.334,27	33.206,72	1,26	0,66
Панчево	49.907	75.144,75	37.026,71	1,51	0,74
Ужице	47.200	67.120,61	34.894,73	1,42	0,74
Република Србија	46.990	69.131,24	35.876,52	1,47	0,76
Зрењанин	44.614	76.554,11	37.789,14	1,72	0,85
Крагујевац	44.451	64.000,43	33.785,18	1,44	0,76
С. Митровица	44.338	72.860,09	36.242,81	1,64	0,82
Суботица	43.374	74.363,23	36.798,36	1,71	0,85
Ниш	42.145	64.626,88	33.705,47	1,53	0,80
Шабац	41.113	66.016,79	34.570,32	1,61	0,84
Ваљево	39.832	65.718,00	33.820,76	1,65	0,85
Зајечар	39.832	63.220,30	32.898,48	1,59	0,83
Краљево	39.738	62.748,21	32.480,63	1,58	0,82
Лесковац	35.789	60.240,02	31.389,48	1,68	0,88

Напомена: Преглед је сачињен у министарству на основу података РЗС.

ИНДЕКС ПОТРОШАЧКИХ ЦЕНА (*)
У ПЕРИОДУ ОД ЈАНУАРА 2007. ДО ФЕБРУАРА 2017. ГОДИНЕ

Година	Месец	Месечни раст	Текући раст	Годишњи раст
1	2	3	4	5
2007.				
	I	0,4	0,4	5,4
	II	-0,3	0,1	4,1
	III	0,6	0,7	4,1
	IV	0,7	1,4	3,2
	V	1,9	3,3	3,1
	VI	0,4	3,7	4,0
	VII	-0,2	3,4	4,2
	VIII	2,5	6,0	6,5
	IX	1,6	7,6	8,0
	X	0,5	2,2	8,9
	XI	1,4	9,7	9,3
	XII	1,2	11,0	11,0
2008.				
	I	0,9	0,9	11,5
	II	0,6	1,4	12,5
	III	1,6	3,0	13,6
	IV	1,5	4,6	14,6
	V	1,8	6,5	14,5
	VI	0,7	7,2	14,9
	VII	-1,1	6,1	13,9
	VIII	0,4	6,4	11,5
	IX	1,0	2,5	10,9
	X	1,8	9,4	12,3
	XI	0,2	9,6	10,9
	XII	-0,9	8,6	8,6
2009.				
	I	2,1	2,1	10,0
	II	1,2	3,4	10,7
	III	0,4	3,8	9,4
	IV	0,9	4,8	8,8
	V	2,1	7,0	9,1
	VI	0,0	7,0	8,3
	VII	- 0,9	6,0	8,5
	VIII	- 0,1	5,9	8,0
	IX	0,3	6,2	7,3
	X	-0,2	6,0	5,2
	XI	0,8	6,9	5,9
	XII	-0,2	6,6	6,6
2010.				
	I	0,5	0,5	4,8
	II	0,3	0,7	3,9
	III	1,2	2,0	4,7
	IV	0,6	2,5	4,3
	V	1,5	4,1	3,7
	VI	0,4	4,5	4,2
	VII	0,0	4,5	5,1
	VIII	1,4	5,9	6,6
	IX	1,3	7,3	7,7
	X	1,0	8,3	8,9
	XI	1,5	9,9	9,6
	XII	0,3	10,3	10,3
2011.				

	I	1,4	1,4	11,2
	II	1,5	2,9	12,6
	III	2,6	5,5	14,1
	IV	1,1	6,7	14,7
	V	0,4	7,1	13,4
	VI	-0,3	6,8	12,7
	VII	-0,5	6,2	12,1
	VIII	0,0	6,2	10,5
	IX	0,2	6,3	9,3
	X	0,4	6,8	8,7
	XI	0,9	7,7	8,1
	XII	-0,7	7,0	7,0
2012.				
	I	0,1	0,1	5,6
	II	0,8	0,9	4,9
	III	1,1	2,0	3,2
	IV	0,6	2,6	2,7
	V	1,4	4,1	3,9
	VI	1,1	5,2	5,5
	VII	0,1	5,4	6,1
	VIII	1,6	7,1	7,9
	IX	2,3	9,6	10,3
	X	2,8	12,7	12,9
	XI	0,0	12,6	11,9
	XII	-0,4	12,2	12,2
2013.				
	I	0,6	0,6	12,8
	II	0,5	1,1	12,4
	III	0,0	1,1	11,2
	IV	0,8	1,9	11,4
	V	0,0	2,0	9,9
	VI	1,0	3,0	9,8
	VII	-0,9	2,0	8,6
	VIII	0,4	2,5	7,3
	IX	0,0	2,5	4,9
	X	0,2	2,6	2,2
	XI	-0,6	2,0	1,6
	XII	0,2	2,2	2,2
2014.				
	I	1,4	3,1	3,1
	II	0,1	1,5	2,6
	III	-0,3	1,2	2,3
	IV	0,6	1,8	2,1
	V	0,1	1,8	2,1
	VI	0,1	2,0	1,3
	VII	-0,1	1,8	2,1
	VIII	-0,2	1,7	1,5
	IX	0,7	2,3	2,1
	X	-0,2	2,2	1,8
	XI	0,0	2,2	2,4
	XII	-0,4	1,7	1,7
2015.				
	I	-0,2	-0,2	0,1
	II	0,9	0,6	0,8
	III	0,7	1,4	1,9
	IV	0,5	1,9	1,8
	V	-0,3	1,6	1,5
	VI	0,5	2,1	1,9
	VII	-0,9	1,1	1,0
	VIII	0,9	2,1	2,1

	IX	0,0	1,4	2,0
	X	-0,2	1,8	1,4
	XI	-0,1	1,3	1,7
	XII	-0,2	1,5	1,5
2016.				
	I	0,6	0,6	2,4
	II	-0,1	0,5	1,5
	III	-0,1	0,4	0,6
	IV	0,4	0,4	0,8
	V	0,1	0,8	0,7
	VI	0,1	0,9	0,3
	VII	-0,1	0,8	1,2
	VIII	0,9	1,7	1,2
	IX	-0,6	1,1	0,6
	X	0,7	1,8	1,5
	XI	-0,1	1,7	1,5
	XII	-0,1	1,6	1,6
2017.				
	I	1,4	1,4	2,4
	II	0,7	2,2	3,2

(*) *Закључно са децембром 2008. године инфлација се мерила растом цена на мало. Од јануара 2009. године као мера инфлације користи се Индекс потрошачких цена (CPI), који се израчунава и објављује од јануара 2007. године.*

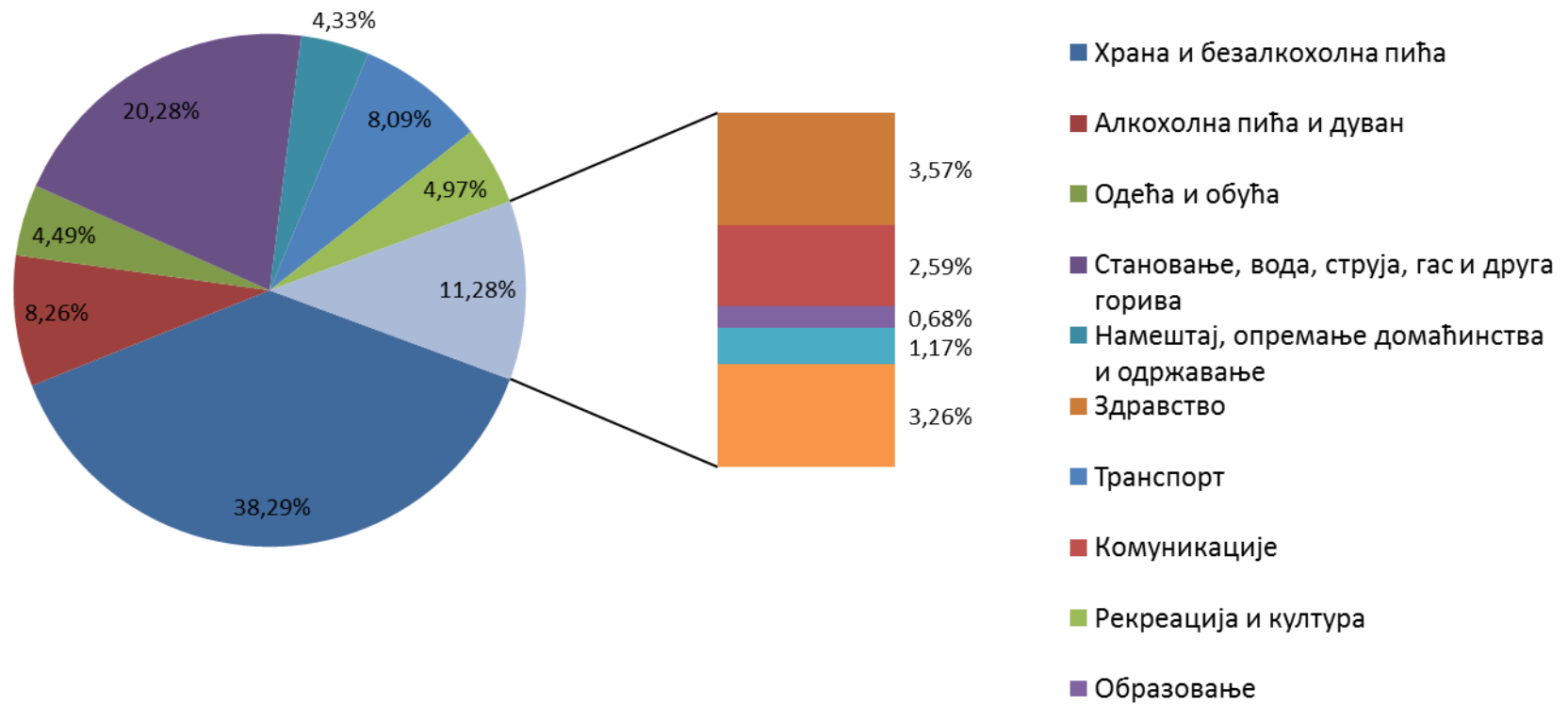
УПОРЕДНИ ПРЕГЛЕД СТРУКТУРЕ ПОТРОШАЧКЕ КОРПЕ

Фебруар 2017. године

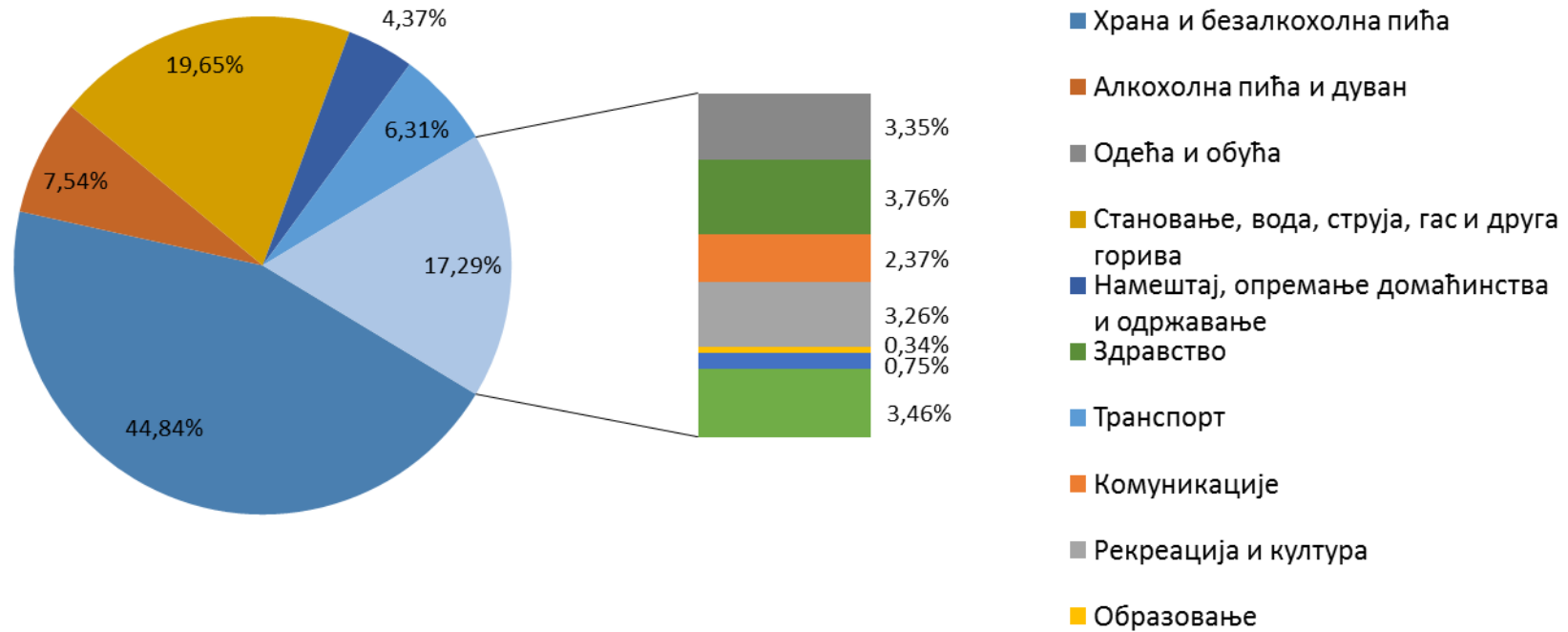
	Нова Просечна корпа		Нова Минимална корпа	
	Износ	%	Износ	%
Храна и безалкохолна пића	26.473,59	38,29%	16.087,23	44,84%
Алкохолна пића и дуван	5.712,62	8,26%	2.705,55	7,54%
Одећа и обућа	3.102,56	4,49%	1.202,82	3,35%
Становање, вода, струја, гас и друга горива	14.018,90	20,28%	7.051,40	19,65%
Намештај, опремање домаћинства и одржавање	2.992,29	4,33%	1.568,54	4,37%
Здравство	2.466,34	3,57%	1.347,98	3,76%
Транспорт	5.595,76	8,09%	2.262,35	6,31%
Комуникације	1.793,12	2,59%	848,50	2,37%
Рекреација и култура	3.439,20	4,97%	1.167,98	3,26%
Образовање	471,88	0,68%	123,05	0,34%
Ресторани и хотели	808,03	1,17%	269,64	0,75%
Остала добра и услуге	2.256,95	3,26%	1.241,48	3,46%
Вредност корпе-укупно	69.131,24	100,00%	35.876,52	100,00%

Напомена: Преглед је сачињен у министарству на основу података РЗС.

СТРУКТУРА ПРОСЕЧНЕ ПОТРОШАЧКЕ КОРПЕ



СТРУКТУРА МИНИМАЛНЕ ПОТРОШАЧКЕ КОРПЕ



ПОТРЕБНО РАДНО ВРЕМЕ ЗА КУПОВИНУ ПРОИЗВОДА

Фебруар 2017. године

Редни број	Производ	Јединица мере	Просечна цена-динари	Потребно време рада
1	2	3	4	5
1.	Јестиво уље, сунцокретово	литар	137,50	25,3 мин
2.	Шећер, кристал	килограм	90,51	16,6 мин
3.	Свињско месо са костима	килограм	405,70	1 час, 14 мин
4.	Кравље млеко, пастеризовано	литар	87,82	16 мин
5.	Јогурт	литар	102,10	19 мин
6.	Кафа, млевена	килограм	1.185,39	3 часа, 38 мин
7.	Млечна чоколада	килограм	1.086,31	3 часа, 20 мин
8.	Кромпир	килограм	49,27	9 мин
9.	Лимун	килограм	151,28	28 мин
10.	Пшенично брашно	килограм	50,59	9 мин
11.	Кокошја јаја	комад	14,57	3 мин
12.	Машина за прање рубља	комад	30.905,55	11 дана, 6 часа, 43 мин
13.	ЛЦД телевизор 32"	комад	29.764,55	11 дана, 3 часа, 12 мин
14.	Шкода Фабија, 1,2*	комад	1.424.242,52	1 год, 6 мес и 30 мин

Напомена: Табела показује колико је било потребно ефективног радног времена, (дана, часова, минута), за куповину једног производа у јединици мере (редни број 1-13).
- Потребно радно време за куповину Шкоде Фабије није изражено ефективно, већ календарски (1 год = 365 дана).

**УПОРЕДНИ ПРЕГЛЕД КУПОВНЕ МОЋИ У РЕПУБЛИЦИ
СЕПТЕМБАР 2000. – ФЕБРУАР 2017. ГОДИНЕ**

Роба широке потрошње

Р. бр.	Артикал	Септ. 2000.	Феб. 2009.	Феб. 2010.	Феб. 2011.	Феб. 2012.	Феб. 2013.	Феб. 2014.	Феб. 2015.	Феб. 2016.	Феб. 2017.
1	2	3	4	5	6	7	8	9	10	11	12
1.	Фрижидер	4,5	0,6	0,6	0,6	0,6	0,6	0,6	0,6	0,7	0,5
2.	Електрични штедњак	3,8	0,6	0,6	0,6	0,5	0,6	0,5	0,6	0,5	0,5
3.	Маш. за прање рубља	6,4	0,7	0,7	0,7	0,7	0,7	0,6	0,7	0,7	0,7
4.	ЛЦД телевизор 32“ *	0,8	0,8	0,8	0,6
5.	Шкода Фабија 1,2 *	...	27,8	24,8	26,4	25,6	32,0	24,4	29,6	28,5	30,3

Напомена: Табела показује колико је просечних нето зарада у републици било потребно издвојити за набавку одређених роба широке потрошње (ред. број. 1-5).

* Од јануара 2009. год. прати се цена шкоде Фабије 1,2. До тада је праћена цена Скале 1,1 и Југа Темпо 1,1.

* Од јануара 2011. године користе се просечне малопродајне цене рачунате за потребе обрачуна Индекса потрошачких цена (геометријска средина).

* Од јануара 2014. године прати се цена ЛЦД телевизора од 32“, уместо колор телевизора 56 цм.

Индустријско-прехранбени производи

Р. бр.	Артикал	Септ. 2000.	Феб. 2009.	Феб. 2010.	Феб. 2011.	Феб. 2012.	Феб. 2013.	Феб. 2014.	Феб. 2015.	Феб. 2016.	Феб. 2017.
1	2	3	4	5	6	7	8	9	10	11	12
1.	Јестиво уље, рафинисано	166	363	385	238	322	670	362	373	321	342
2.	Шећер, кристал	187	505	522	355	425	468	534	703	576	519
3.	Свињ. месо са костима	17	71	88	93	100	104	105	127	132	116
4.	Кравље млеко	285	593	609	542	612	540	529	507	500	535
5.	Јогурт	97	382	401	394	464	457	450	413	435	460
6.	Кафа пржена	12	46	45	42	43	40	43	40	41	40
7.	Минерална вода *	228	798	839	883	969	955	1.010	993	974	1.041
8.	Млечна чоколада	11	38	36	38	40	42	44	42	40	43
9.	Кромпир	150	1.006	1.084	620	1.139	670	779	902	756	954
10.	Сладак купус	-	1.259	954	819	1.129	1.906	2.176	648	823	1.258
11.	Лимун	41	310	304	388	446	311	322	292	234	311
12.	Кокошија јаја	610	2.706	3.208	3.385	3.342	3.249	3.582	2.730	3.714	3.225
13.	Пшенич. брашно Т-500	245	623	822	631	893	762	866	798	844	929

○

Напомена: Табела показује колико се килограма, литара, или комада основних индустријско-прехранбених производа (ред. број 1-12) могло купити за једну просечну нето зарату.

* Од јануара 2005. године више се не прати цена минералне воде у стакленој амбалажи од 1л, већ цена у пластичној амбалажи од 1,5л.

* Од јануара 2011. године користе се просечне малопродајне цене рачунате за потребе обрачуна Индекса потрошачких цена (геометријска средина).

ПРОСЕЧНЕ ЗАРАДЕ ПО ЗАПОСЛЕНОМ У РЕПУБЛИЦИ

- Фебруар 2017. године -

Делатност	Зараде без пореза и доприноса Укупно-Република Србија (у РСД)
УКУПНО	46.990
Пољопривреда, шумарство и рибарство	40.722
Пољопривредна производња, лов и услужне делатности	40.427
Шумарство и сеча дрвећа	41.850
Рибарство и аквакултура	40.258
Рударство	75.475
Експлоатација угља	77.348
Експлоатација сирове нафте и гаса	113.335
Експлоатација руда метала	61.782
Остало рударство	38.586
Услужне делатности у рударству	128.516
Прерађивачка индустрија	44.075
Производња прехранбених производа	38.575
Производња пића	68.008
Производња дуванских производа	81.801
Производња текстила	36.175
Производња одевних предмета	27.283
Производња коже и предмета од коже	29.298
Прерада дрвета и производи од дрвета, осим намештаја	26.725
Производња папира и производа од папира	54.910
Штампање и умножавање аудио и видео записа	38.604
Производња кокса и деривата нафте	127.495
Производња хемикалија и хемијских производа	50.992
Производња основних фармацеут. производа и препарата	78.861
Производња производа од гуме и пластике	50.745
Производња производа од неметалних минерала	50.700
Производња основних метала	62.358
Производња металних производа, осим машина	43.119
Производња рачунара, електронских и оптичких производа	122.265
Производња електричне опреме	43.669
Производња непоменутих машина и опреме	46.419
Производња моторних возила и приколица	38.388
Производња осталих саобраћајних средстава	48.068
Производња намештаја	36.542
Остале прерађивачке делатности	40.677
Поправка и монтажа машина и опреме	39.278
Снабдевање електричном енергијом, гасом и паром	78.920
Снабдевање водом и управљање отпадним водама	41.387

Скупљање, пречишћавање и дистрибуција воде	41.966
Уклањање отпадних вода
Сакупљање, третман и одлагање отпада	40.580
Санација, рекапитулација и управљање отпадом	...
Грађевинарство	41.866
Изградња зграда	35.528
Изградња осталих грађевина	49.116
Специјализовани грађевински радови	35.931
Трговина на велико и мало и поправка моторних возила	36.479
Трговина на велико и мало и поправка моторних возила	39.232
Трговина на велико, осим трговине моторним возилима	51.057
Трговина на мало, осим трговине моторним возилима	30.532
Саобраћај и складиштење	49.150
Копнени саобраћај и цевоводно транспорт	40.635
Водени саобраћај	42.008
Ваздушни саобраћај	160.889
Складиштење и пратеће активности у саобраћају	63.880
Поштанске активности	41.284
Услуге смештаја и исхране	28.651
Смештај	35.469
Делатност припремања и послуживања хране и пића	25.873
Информисање и комуникације	95.974
Издавачке делатности	50.506
Кинематографска, телевизијска и музичка продукција	23.988
Програмске активности и емитовање	87.311
Телекомуникације	76.711
Рачунарско програмирање и консултантске делатности	210.529
Информационе услужне делатности	50.198
Финансијске делатности и делатност осигурања	73.390
Финансијске услуге, осим осигурања и пензионих фондова	81.655
Осигурање, реосигурање и пензијски фондови	63.378
Помоћне делатности у финансијским услугама и осигурању	25.902
Пословање некретнинама	52.884
Стручне, научне, информационе и техничке делатности	67.541
Правни и рачуноводствени послови	30.356
Управљачке делатности и саветовање	134.653
Архитектонске и инжењерске делатности	60.064
Научно истраживање и развој	67.513
Рекламирање и истраживање тржишта	124.240
Остале стручне, научне и техничке делатности	32.125
Ветеринарска делатност	36.075
Административне и помоћне услужне делатности	39.681
Изнајмљивање и лизинг	23.614
Делатности запошљавања	61.563
Делатности путни. агенција, тур-оператора и резервације	21.834
Заштитне и истражне делатности	30.715
Услуге одржавања објеката и околине	37.706
Канцеларијско-административне и помоћне делатности	54.865
Државна управа и обавезно социјално осигурање	49.622
Образовање	42.146

Здравствена и социјална заштита	43.768
Здравствене делатности	46.293
Социјална заштита са смештајем	34.960
Социјална заштита без смештаја	33.975
Уметност; забава и рекреација	38.319
Стваралачке, уметничке и забавне делатности	41.619
Делатност библиотека, архива, музеја и галерија	40.849
Коцкање и клађење	36.899
Спортске, забавне и рекреативне делатности	33.617
Остале услужне делатности	36.387
Делатност удружења	83.270
Поправка рачунара и предмета за личну употребу	25.149
Остале личне услужне делатности	30.309

..
***Напомена:** Од 1. јануара 2011. године приказивање података по делатностима врши се у складу са Уредбом о класификацији делатности („Службени гласник РС“, број 54/10).*

**Нова просечна потрошачка корпа за фебруар 2017,
у Републици Србији, за трочлано домаћинство**

Назив производа	Јединице мере	Количине	Цене	Вредност (у РСД)
Храна и безалкохолна пића				26.473,59
Жито и производи од жита	динари			3.892,37
Пиринач	кг	1,00	183,66	183,66
Бели хлеб	кг	24,80	82,94	2.056,80
Остале врсте хлеба	кг	1,60	173,24	277,19
Бурек	кг	0,50	373,44	186,72
Слано трајно пециво	кг	0,45	657,58	295,91
Тестенине	кг	1,00	138,63	138,63
Замрзнуто лиснато тесто	кг	1,50	259,25	388,87
Пшенично брашно	кг	4,50	50,59	227,66
Кукурузно брашно	кг	0,70	195,61	136,93
Поврће и прерађевине од поврћа	динари			3.973,88
Спанаћ	кг	0,80	252,99	202,39
Зелена салата	кг	1,70	208,84	355,03
Купус	кг	4,40	37,36	164,37
Парадајз	кг	4,30	208,11	894,85
Пасуљ	кг	1,50	274,97	412,46
Замрзнути грашак	кг	0,80	252,77	202,22
Замрзнута боранија	кг	0,80	262,11	209,69
Шаргарепа	кг	1,60	62,37	99,80
Цвекла	кг	2,00	48,11	96,22
Црни лук	кг	2,80	44,62	124,93
Печурке	кг	0,50	227,90	113,95
Конзервисани краставац	кг	2,00	240,07	480,13
Кромпир	кг	13,00	47,53	617,84
Воће и прерађевине од воћа	динари			1.383,33
Лимун	кг	0,50	151,28	75,64
Поморанџе	кг	1,30	109,47	142,31
Банане	кг	1,50	130,88	196,32
Јабукe	кг	8,50	72,00	611,99
Очишћени ораси	кг	0,30	891,15	267,34
Суве шљиве	кг	0,10	897,26	89,73
Свеже и прерађено месо	динари			6.908,25
Јунеће месо са/без костију	кг	0,70	612,69	428,88
Свињско месо са/без костију	кг	4,00	429,39	1.717,55
Пилеће месо	кг	4,50	256,63	1.154,85
Јунећа дигерица	кг	0,20	162,72	32,54
Сува свињска ребра	кг	0,40	541,64	216,66
Суви свињски врат	кг	0,30	909,12	272,74
Сува свињска сланина	кг	0,50	637,91	318,95
Чајна кобасица	кг	1,00	1038,73	1.038,73
Виршле	кг	0,45	564,99	254,25
Пресована шунка (прашка, стишњена и сл.)	кг	0,20	769,03	153,81
Мортадела	кг	1,40	732,72	1.025,80
Јетрена паштета	кг	0,40	733,73	293,49
Свежа и прерађена риба	динари			630,28
Морска риба, ослић	кг	1,10	406,08	446,69

Сардине у уљу	кг	0,20	917,97	183,59
Уља и масти	динари			650,85
Маргарин	кг	0,50	246,23	123,11
Јестиво уље	л	3,00	137,50	412,49
Свињска маст	кг	0,70	164,64	115,25
Млеко, млечни производи и јаја	динари			4.851,50
Свеже млеко	л	13,50	87,82	1.185,61
Млеко у тетрапаку, стерилисано, трајност 60 дана	л	3,00	99,67	299,02
Јогурт	л	6,50	102,10	663,63
Бели сир	кг	3,00	362,79	1.088,37
Кајмак	кг	0,30	848,73	254,62
Тврдокорни сир, качкаваљ	кг	0,30	992,83	297,85
Павлака (кисела и слатка)	л	0,60	241,01	144,61
Јаја	комад	63	14,57	917,80
Остали прехранбени производи	динари			1.871,65
Шећер	кг	3,50	90,51	316,78
Мед	кг	0,20	776,08	155,22
Кекс "Petit Beurre" (Птибер)	кг	0,85	243,63	207,09
Чоколада за јело и кување	кг	0,10	1000,75	100,07
Млечна чоколада	кг	0,20	1086,31	217,26
Бомбоне	кг	0,20	621,09	124,22
Млечни какао крем, еуро крем	кг	0,30	646,61	193,98
Кечап	кг	0,25	187,26	46,81
Сирће	л	0,40	75,60	30,24
Мајонез	кг	0,15	356,16	53,42
Кухињска со	кг	0,30	45,21	13,56
Алева паприка	кг	0,15	1321,92	198,29
Додатак јелу, зачин "Ц"	кг	0,30	304,82	91,45
Концентрована супа	комад	3	41,09	123,26
Безалкохолна пића	динари			2.311,48
Кафа	кг	1,00	1185,39	1.185,39
Чај	кутија	1	46,54	46,54
Минерална и изворска вода	л	7,00	30,10	210,72
Безалкохолни напаци (кока кола и пепси кола, сл.)	л	7,00	67,95	475,63
Сок од разног воћа (кашаст)	л	2,00	100,99	201,99
Природни воћни сок, бистар, негазиран	л	2,00	95,61	191,22
01. Храна и безалкохолна пића	динари			26.473,59
02. Алкохолна пића и дуван	динари			5.712,62
03. Одећа и обућа	динари			3.102,56
04. Становање, вода, струја, гас и друга горива	динари			14.018,90
05. Намештај, опремање домаћинства и одржавање	динари			2.992,29
06. Здравство	динари			2.466,34
07. Транспорт	динари			5.595,76
08. Комуникације	динари			1.793,12
09. Рекреација и култура	динари			3.439,20
10. образовање	динари			471,88
11. Ресторани и хотели	динари			808,03
12. Остала добра и услуге	динари			2.256,95
ВРЕДНОСТ КОРПЕ	динари			69.131,24

**Нова минимална потрошачка корпа за фебруар 2017,
у Републици Србији, за трочлано домаћинство**

Назив производа	Јединице мере	Количине	Цене	Вредност (у РСД)
Храна и безалкохолна пића				16.087,23
Жито и производи од жита	динари			3.036,96
Пиринач	кг	1,00	183,66	183,66
Бели хлеб	кг	22,00	82,94	1.824,58
Остале врсте хлеба	кг	2,50	173,24	433,10
Слано трајно пециво	кг	0,20	657,58	131,52
Тестенине	кг	1,00	138,63	138,63
Пшенично брашно	кг	4,50	50,59	227,66
Кукурузно брашно	кг	0,50	195,61	97,81
Поврће и прерађевине од поврћа	динари			2.440,78
Спанаћ	кг	0,50	252,99	126,49
Купус	кг	5,50	37,36	205,46
Зелена салата	кг	1,50	208,84	313,26
Цвекла	кг	1,00	48,11	48,11
Парадајз	кг	1,40	208,11	291,35
Пасуљ	кг	1,50	274,97	412,46
Замрзнути грашак	кг	0,70	252,77	176,94
Замрзнута боранија	кг	0,50	262,11	131,05
Шаргарепа	кг	0,80	62,37	49,90
Црни лук	кг	2,00	44,62	89,24
Конзервисани краставац	кг	1,00	240,07	240,07
Кромпир	кг	7,50	47,53	356,45
Воће и прерађевине од воћа	динари			720,33
Лимун	кг	0,20	151,28	30,26
Поморанџе	кг	1,00	109,47	109,47
Банане	кг	1,00	130,88	130,88
Јабукe	кг	5,00	72,00	359,99
Суве шљиве	кг	0,10	897,26	89,73
Свеже и прерађено месо	динари			3.518,23
Јунеће месо са/без костију	кг	0,40	612,69	245,07
Свињско месо са/без костију	кг	1,80	429,39	772,90
Пилеће месо	кг	2,80	256,63	718,58
Јунећа цигерица	кг	0,20	162,72	32,54
Сува свињска ребра	кг	0,30	541,64	162,49
Сува свињска сланина	кг	0,30	637,91	191,37
Чајна кобасица	кг	0,20	1038,73	207,75
Кобасица од свињског и мешаног меса	кг	0,50	389,94	194,97
Виршле	кг	0,20	564,99	113,00
Мортадела	кг	0,90	732,72	659,44
Јетрена паштета	кг	0,30	733,73	220,12
Свежа и прерађена риба	динари			317,79
Морска риба, ослић	кг	0,50	406,08	203,04
Сардине у уљу	кг	0,125	917,97	114,75
Уља и масти	динари			568,67

Маргарин	кг	0,30	246,23	73,87
Јестиво уље	л	3,00	137,50	412,49
Свињска маст	кг	0,50	164,64	82,32
Млеко, млечни производи и јаја	динари			3.199,76
Свеже млеко	л	13,00	87,82	1.141,70
Јогурт, кисело млеко, кефир и сл.	л	3,00	102,10	306,29
Бели сир	кг	2,00	362,79	725,58
Кајмак	кг	0,30	848,73	254,62
Павлака (кисела и слатка)	л	0,30	241,01	72,30
Јаја	комад	48	14,57	699,28
Остали прехранбени производи	динари			1.021,08
Шећер	кг	2,50	90,51	226,27
Кекс "Petit Beurre" (Птибер)	кг	0,60	243,63	146,18
Млечна чоколада	кг	0,20	1086,31	217,26
Бомбоне	кг	0,10	621,09	62,11
Млечни какао крем, еурокем	кг	0,15	646,61	96,99
Кечап	кг	0,20	187,26	37,45
Сирће	л	0,20	75,60	15,12
Кухињска со	кг	0,25	45,21	11,30
Алева паприка	кг	0,10	1321,92	132,19
Додатак јелу, зачин "Ц"	кг	0,25	304,82	76,21
Безалкохолна пића	динари			1.263,62
Кафа	кг	0,60	1185,39	711,23
Минерална и изворска вода	л	3,00	30,10	90,31
Безалкохолни напитац (кока кола, пепси кола и сл.)	л	2,50	67,95	169,87
Сок од разног воћа (кашаст)	л	1,00	100,99	100,99
Природни воћни сок, бистар, негазиран	л	2,00	95,61	191,22
01. Храна и безалкохолна пића	динари			16.087,23
02. Алкохолна пића и дуван	динари			2.705,55
03. Одећа и обућа	динари			1.202,82
04. Становање, вода, струја, гас и друга горива	динари			7.051,40
05. Намештај, опремање домаћинства и одржавање	динари			1.568,54
06. Здравство	динари			1.347,98
07. Транспорт	динари			2.262,35
08. Комуникације	динари			848,50
09. Рекреација и култура	динари			1.167,98
10. Образовање	динари			123,05
11. Ресторани и хотели	динари			269,64
12. Остала добра и услуге	динари			1.241,48
ВРЕДНОСТ КОРПЕ	динари			35.876,52